

IEのセキュリティ

知らない間に知られちゃう!?

普段何気なく使用しているインターネットエクスプローラには、あなたの情報が保存されています。あなたがこのサイトを訪れたのか?どんなキーワードで検索を行ったのか?インターネットエクスプローラ以外にもパソコンには知らないうちにあなたが他人に知られたくない情報が蓄積されています。プライバシーを漏らさないためのテクニックをご紹介します!

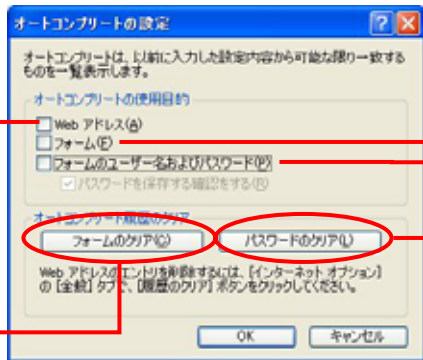
“オートコンプリート”に気をつける!

インターネットエクスプローラ(IE)にはオートコンプリートと言う機能があります。検索サイトであるキーワードを入力すると次からは検索窓をクリックするだけでそのキーワードが検索キーワード候補一覧としてずらりと表示されます。便利な機能ですが、あなたのパソコンを他の誰かが使用した時、あなたが入力したキーワード(個人情報)が白日のもとにさらされてしまうのです。あなたが入力したあの恥ずかしいキーワードが…。オートコンプリートの機能は検索窓だけではなく、アドレス欄や会員サイトのID入力欄にも適用されます。IDを入力すればパスワードが自動で入力されます。簡単なIDの場合、誰かが偶然入力したIDに対して本物のパスワードが自動入力されてしまうのです。そうすると第三者があなたになります事も可能になるのです。



オートコンプリート機能の設定方法

便利なオートコンプリート機能ですが、個人情報の流出を招く恐れもあります。情報管理に自信のない方はOFFにする事をおすすめします。設定方法は、IEを起動してメニューバーの「ツール」「インターネットオプション」「コンテンツ」タブの「オートコンプリート」ボタンをクリック。



検索キーワード等の自動入力のON OFF

チェックを外すと検索窓に入力したキーワードリストは出なくなります。

ID・パスワードの自動入力のON OFF

チェックを外すとパスワードの自動入力はされなくなります。

今まで入力したパスワードをすべてクリアします。

URLの自動入力のON OFF

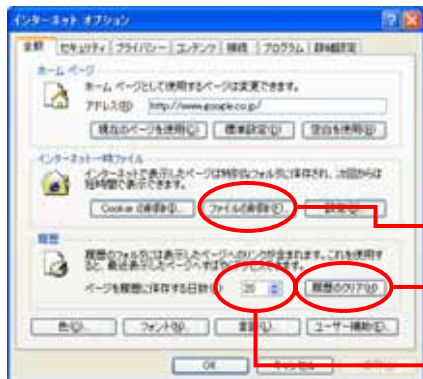
チェックを外すとIEのアドレス欄にURLの候補リストが出なくなります。

今まで入力したフォームデータをすべてクリアします。

“履歴”を見れば一目瞭然!

「履歴」を見ればあなたが何時、何処のサイトを訪れたのか、簡単にわかってしまいます。知られたくない場合は履歴をクリアしましょう!

履歴のクリアもメニューバーの「ツール」「インターネットオプション」から行います。「履歴のクリア」ボタンをクリックすればOK。



「Temporary Internet Files」フォルダには訪れたホームページの内容が「インターネット一時ファイル」として保存されます。次に訪れた時に保存していたキャッシュを呼び出して表示を早くします。あなたが訪れたホームページのファイルが保存されているのです。削除は「ファイルの削除」ボタンをクリック。

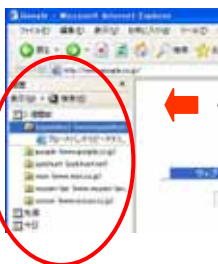
ファイルの削除

キャッシュファイルをすべて削除します。

履歴のクリア

クリックすると、履歴をすべてクリアします。

履歴を残す日数を設定できます。0にすると当日分だけが履歴に残ります。

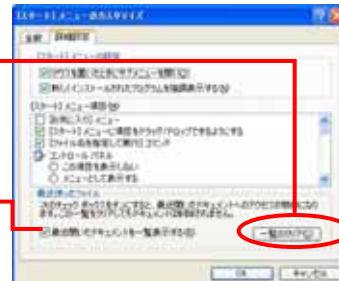


履歴ボタンをクリックすると過去に訪れたサイトの一覧が。

インターネットエクスプローラの“便利な機能”からプライバシーを守ろう!

Windowsからも情報が漏れる?

Windowsにもチャット便利な「最近使ったファイル」と言う機能があります。でもこの機能もあなたが最近開いたファイルが何だったのかを他人に知られてしまう原因になります。知られたくない時は、一覧をクリアしておきましょう。設定方法は、「スタート」ボタンを右クリック「プロパティ」をクリック、スタートメニュータブの「カスタマイズ」ボタンをクリック。「スタートメニューのカスタマイズ」ウインドウの「詳細設定」タブの中にある「一覧のクリア」ボタンをクリックします。



「一覧のクリア」ボタン「最近使ったファイル」の一覧をクリアします。

チェックを外すと「最近使ったファイル」がスタートメニューから消えます。

説明はすべてWindowsXP IE 6.0の環境です。

エクセルやワードにも「最近使用したファイルの一覧」が存在します。メニューバーの「ファイル」をクリックすると開いたメニューの下の方に、最近使ったファイルの名前が4つ位表示されませんか? この一覧のクリアはエクセルでもワードでも同じで、メニューバーの「ツール」「オプション」をクリックします。開いた「オプション」ウインドウの「全般」タブの中の「最近使用したファイルの一覧」のチェックを外せばOKです。(説明はOffice2000の環境です。)

パソコンの中にはいろんな個人情報、プライバシーが詰まっています。きちんとパソコンを管理して、情報・プライバシーの漏洩を防ぎましょう。

大同のマーフィー的則則

携帯メールの使い方は、彼女を作るとすぐ憶えられる。そして、彼女と別れると、すぐ忘れる。私は、携帯メールの使い方が良く分かりません。

開発室から

時々回線速度計測サイトで回線速度を計っています。計るたびに全然違う数値が出たり、計測するサイトで全く違う数値が出ます。何処まで信用できるのだろう? 私は一番早い数値を表示するサイトを「お気に入り」に追加して、自己満足しています。